

SALA DE RECURSOS MULTIFUNCIONAL

ESCOLA MUNICIPAL PROFESSOR SEBASTIÃO FELTRIN.

PROFESSORA: SILVANA NEGRÃO

TURMA: SRM

COMPONENTES CURRICULARES: LÍNGUA PORTUGUESA E MATEMÁTICA.



ALUNO (A): _____ TURMA: 3º ANO

Senhores Pais e Responsáveis

Vocês estão recebendo as **ATIVIDADES COMPLEMENTARES PARA RECUPERAÇÃO DE ESTUDOS NO PERÍODO DE ISOLAMENTO – COVID 19, referentes ao PRIMEIRO TRIMESTRE de 2020.** Contamos com sua participação para que todas essas atividades sejam realizadas pelo seu filho.

No roteiro a seguir estão as atividades e todas as orientações para sua execução. Tudo está descrito de forma simples. Qualquer dúvida estarei a disposição no Whatsapp.

Abraços.

Professora Silvana.



VÍDEO OU ÁUDIO DA EXPLICAÇÃO DA PROFª.	➤ Assista ao Vídeo/áudio explicativo da professora.
O QUE VAI ESTUDAR?	➤ Língua Portuguesa: ➤ Leitura e escrita de palavras e frases. ➤ Leitura e interpretação. ➤ Ordem alfabética. ➤ Atenção, concentração e raciocínio lógico. Matemática: ➤ Atenção, concentração, percepção visual. ➤ Raciocínio lógico. ➤ Adições simples. ➤ Sequência numérica;
PARA QUE VAMOS ESTUDAR ESSES CONTEÚDOS?	➤ Para recuperar as atividades e conteúdos trabalhados no primeiro trimestre. ➤ Para desenvolver atenção e concentração. ➤ Para aprender a escrever palavras. ➤ Para treinar a leitura e interpretar. ➤ Para desenvolver o raciocínio e criar estratégias.

<p>COMO VAMOS ESTUDAR ESSES CONTEÚDOS</p>	<ul style="list-style-type: none"> ➤ Organize um ambiente tranquilo e fique atento as explicações dadas pela professora no whatsapp. ➤ Organize-se com as atividades para não acumular. <p>Se tiver dúvida pergunte no whatsapp para a professora para nova explicação</p>
<p>COMO VAMOS REGISTRAR O QUE APRENDEMOS?</p>	<ul style="list-style-type: none"> ➤ Buscando as atividades impressas disponibilizadas pela escola na biblioteca ➤ Lendo e preenchendo de acordo com as orientações as atividades enviadas completamente, sem deixar nada em branco ou incompleto. ➤ Ouvindo atentamente as explicações que a professora envia pelo whatsapp e chamando quando não entender ou conseguir fazer as atividades. ➤ Devolvendo as atividades semanalmente para que a professora faça as correções necessárias.

LÍNGUA PORTUGUESA

ATIVIDADES:

1. Encontre os SETE (7) erros entre as gravuras, e marque-os com um X.



2. Pinte as gravuras com cores bem alegres.

3. Nas linhas abaixo escreva o nome de 8 elementos das gravuras.

- | | |
|----------|----------|
| 1. _____ | 5. _____ |
| 2. _____ | 6. _____ |
| 3. _____ | 7. _____ |
| 4. _____ | 8. _____ |

4. Responda com atenção:


- a) Quantas borboletas você vê em cada gravura? _____
- b) Quantas flores? _____
- c) A borboleta está acima ou abaixo das flores? _____
- d) Desenhe uma flor amarela entre as duas joaninhas.
- e) Desenhe 10 laranjas na árvore.

5. Escreva duas palavras que começam com a letra:

B: _____


A: _____

6. Ajude o ratinho a achar o caminho certo! Siga a ordem alfabética correta até chegar no queijo!!!



7. Encontre as palavras e escreva o nome dos desenhos:

CAÇA-PALAVRAS							
C	A	R	R	O	P	X	C
P	O	R	C	O	I	V	A
L	F	K	J	H	C	S	M
L	B	O	L	A	O	T	A
U	M	N	B	O	L	O	A
A	C	A	S	A	É	Z	N
Z	E	B	R	A	S	T	E
O	V	E	L	H	A	M	L
S	O	R	V	E	T	E	B
P	I	R	U	L	I	T	O



8. Leia as palavras que você encontrou e escreveu.

9. Escreva frases usando as palavras:

PIRULITO – SORVETE – BOLO

R: _____

CAMA – LUA – CASA

R: _____

MATEMÁTICA

ATIVIDADES:

1- Faça as operações e preencha a cruzadinha! Atenção com as adições e as subtrações:

4

+1

-2

+5

-3

+3

-4

+2

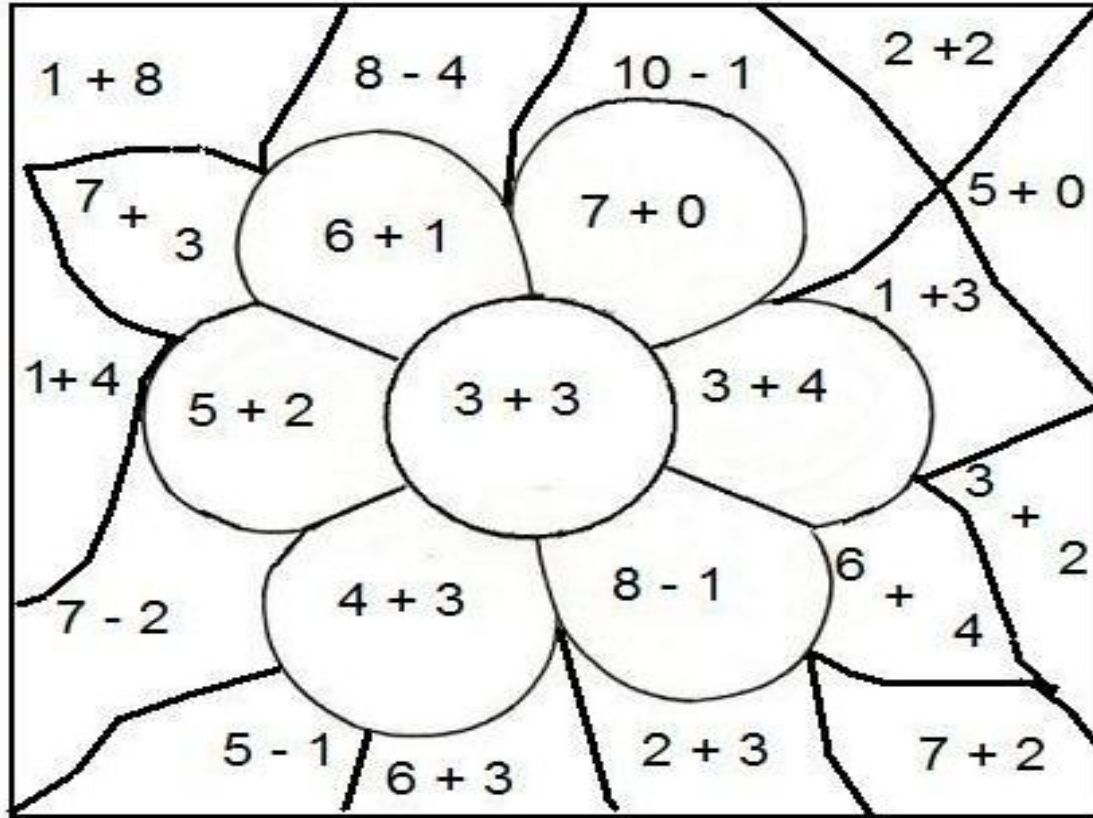
-1

+2




-3




2- PINTE O DESENHO ABAIXO DE ACORDO COM OS RESULTADOS DAS ADIÇÕES E DAS SUBTRAÇÕES. UTILIZE A LEGENDA DE CORES:




6 DE AMARELO	4 DE AZUL
7 DE VERMELHO	5 DE MARROM
10 DE VERDE	9 DE ROSA



3. Registre em cada tabela os números que vem antes e depois.

		
-1	-1	-1
41	28	67
53	15	85
+1	+1	+1

		
-1	-1	-1
11	25	44
94	66	70
+1	+1	+1

		
-1	-1	-1
8	49	51
99	22	45
+1	+1	+1